



## RENAULT TRAFIC L2 Equilibre Blue dCi 150

**Motor:** Blue dCi 150

**Zdvihový objem (cm3):** 1997


**Palivo:** Diesel

**Typ převodovky:** Manuální






## Opce a příslušenství



### Čalounění

Látkové čalounění Java



### Barva

šedá Comete



### Kola

16" ocelové disky kol

### Jiné možnosti

Celoroční pneumatiky  
Dešťový a světelný senzor  
Elektricky ovládaná vnější zpětná zrcátka elektricky sklopná  
Hands-free karta  
Levé posuvné dveře s posuvným oknem  
Loketní opěrky na zadních sedadlech  
Manuální klimatizace vpředu a vzadu s odděleným ovládním a posíleným topením pro přední část vozu  
Mlhové světlomety

Multimediální systém Easy Link s 8" displejem a funkcí zrcadlení smartphone  
Pravé posuvné dveře s posuvným oknem  
Přední, zadní a boční parkovací senzory  
Samostatné výškově nastav. sedadlo spolujezdce "Komfort"  
Tažné zařízení 2  
Technické kritérium pro český trh  
Vyhřívání přední sedadla  
Vytápění pro zadní část vozu s odděleným ovládním (výdechy pro druhou řadu)  
Zadní parkovací kamera  
Zatmavená zadní boční okna a zadní sklo



## Detail packů

### Paket Viditelnost (Mlhové světlomety, dešťový a světelný senzor)

Mlhové světlomety

Dešťový a světelný senzor

### Přední, zadní a boční parkovací senzory, parkovací kamera

Přední, zadní a boční parkovací senzory

Zadní parkovací kamera

### Man. klim. a vytápětní vpředu a vzadu s odděleným ovládáním a posíleným topením pro přední část vozu

Manuální klimatizace vpředu a vzadu s odděleným ovládáním a posíleným topením pro přední část vozu

Vytápění pro zadní část vozu s odděleným ovládáním (výdechy pro druhou řadu)

### Paket Komfort 2

Levé posuvné dveře s posuvným oknem

Pravé posuvné dveře s posuvným oknem

## Standardní výbava

### AKTIVNÍ A PASIVNÍ BEZPEČNOST

ABS s elektronickým rozdělovačem

brzdné síly a asistenčním systémem brzd,

systém nouzového brzdění

Systém varování před opuštěním jízdního pruhu

Boční a hlavové airbagy řidiče a spolujezdce

Active emergency braking system

Systém sledování tlaku v pneumatikách

Příprava pro alarm

Systém sledování únavy řidiče

Rozpoznávání dopravních značek s upozorněním na překročení povolené rychlosti

Tempomat s omezovačem rychlosti

ISOFIX na krajních sedadlech druhé řady

E-Call - systém pro přivolání pomoci v případě nehody (k dispozici později, nutno s Easy Link)

Tříbodové bezpečnostní pásy s výškovou regulací a předpínači

Elektronický stabilizační systém ESC vč. asistenta rozjezdu do kopce a systému kontroly trakce



Airbagy řidiče a spolujezdce

## VIDITELNOST A OSVĚTLENÍ

Vnitřní zpětné zrcátko

Full LED světlomety s denním svícením se světelným podpisem ve tvaru C

## ŘÍZENÍ

Upozornění na nezapnuté pásy spolujezdců

7" digitální barevný přístrojový štít

Plnohodnotná rezerva

## KOMFORT

Přední elektrická okna s impulsním ovládáním okna řidiče

Volant potažený umělou kůží

Gumová podlaha v nákladovém prostoru

12V Zásuvka na palubní desce

Vnitřní kliky, obvod výdechů klimatizace a okolí reproduktorů chromované

Výškově nastavitelné sedadlo řidiče "Komfort" s loketní a bederní opěrkou

Třímístná lavice v druhé řadě

Třímístná lavice ve třetí řadě

Kryt zavazadlového prostoru

LED vnitřní osvětlení

## MULTIMÉDIA

Připojené služby

## VZHLED

Zadní dveře otvíratelné do 180° prosklené

16" ocelové disky kol

Celoplošné krásné kryty kol

Plastové obložení spodní části boků v interiéru

Vyhřívané zadní sklo

Zadní stěrač

Přední nárazník částečně lakovaný, chromovaná mřížka chladiče, lakovaný kryt kolejnice...

Prosklené boky vzadu

## Technické údaje

### Objem kapalin

Nádrž na Adblue (v litrech): 24,7

Objem palivové nádrže (l): 80

### Výkony

Maximální rychlost (km/h): 178

Zrychlení 0-100 km/h (s): 13,6

### Spotřeba a emise (VIN WLTP)

WLTP Emise CO2 (g/km) - smíšený cyklus: 192

WLTP spotřeba - smíšený cyklus (l/100 km): 7.3

### Pohon

Pohon: Přední pohon

### Karosářské provedení

Typ karoserie: Combi/Combi Van L2

Počet dveří: 5



## Řízení

Průměr otáčení (m): 13,8/14,3

## Kola a pneumatiky

Pneumatiky (přední/zadní): 215/65 R 16

## Hmotnosti

Maximální dovolená hmotnost  
brzd. přívěsu: 2500

Užitečná hmotnost (kg): 849.0

Maximální dovolená celková  
hmotnost (kg): 3070

## Motor

Max. výkon kW (k): 110 (150)

Typ vstřikování: common Rail

Metodika NEDC=0 / Metodika  
WLTP =1: 1

Emisní norma: Euro 6e

Metodika měření: WLTP

Maximální točivý moment (Nm): 350

Zdvihový objem (cm<sup>3</sup>): 1997

Palivo: Diesel

## Rozměry

Výška nezátíženého vozidla  
(mm): n/a

Světlá výška (mm): 190

Šířka vozidla (mm): 1956

Šířka vozidla včetně zpětných  
zrcátek (mm): 2282

Délka (mm): 5480

Rozvor (mm): 3498

## Typ vozidla

Typ vozidla TVV: JLJM9RMU6WC44A28B0

Počet míst: 8

## Převodovka

Typ převodovky: Manuální

Počet rychlostí: 6

## Aerodynamika

Vnější hluk pohybujícího se  
vozidla dB(A): 70

## Objem

Maximální objem 3570

zavazadlového prostoru (dm<sup>3</sup>):

Objem zavazadlového prostoru  
(dm<sup>3</sup>): 1890

Vozidlo bude vybaveno jednou ze zobrazených pneumatik. Konkrétní pneumatiku určí výrobní závod na základě dodavatelského řetězce. Volbu pneumatiky nelze nijak ovlivnit. Další informace o vozidle a cenách najdete v ceníku nebo se obraťte na autorizovaného prodejce.

NAJDĚTE VAŠI OSOBNÍ KONFIGURACI

NA INTERNETU [www.renault.cz](http://www.renault.cz)

[A2UVJG](#)

- Načtením vašeho QR kódu



---

## U VAŠEHO DEALERA

- Tím že dáte prodejci kód vaši konfigurace : A2UVJG

Při dodání je zákazníkovi k dispozici uživatelská příručka k vozidlu v digitální podobě. Návod k použití v papírové podobě je k dispozici k objednání na oddělení poprodejních služeb

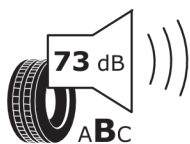
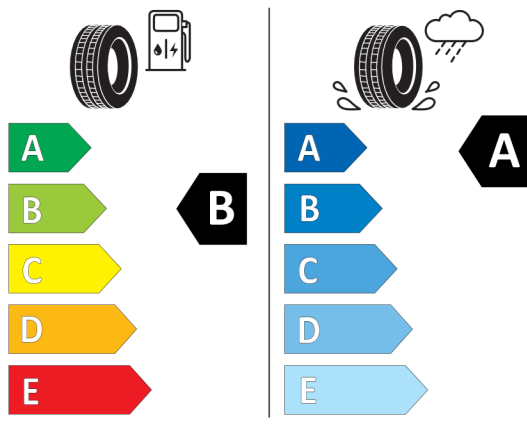


## Štítky pneumatik identické pro přední i zadní nápravu



Continental 0451513

215/65 R 16 C 109/107 T C2



2020/740

\*Vzhledem ke specifikům výroby vozidel vždy zobrazujeme více štítků.